

**KIT
PORTA
DRYWALL**

eucadoor 



A SOLUÇÃO DEFINITIVA EM KIT PORTAS
PARA PAREDES DE DRYWALL.

Ajuste e acabamento perfeitos em instalações que exigem rapidez e precisão.



CONHEÇA A SOLUÇÃO EUCATEX PARA FACILITAR A SUA OBRA

COM QUALIDADE, AGILIDADE
E ACABAMENTO **PERFEITO.**

Com o Kit Porta Drywall Eucadoor, a Eucatex chega a uma solução eficaz para atender às necessidades de instalação de portas em sistema drywall.

A porta do kit conta com fundo para pintura (primer), o que facilita a aplicação da tinta, proporciona economia de material e garante qualidade ao produto final.

CONHEÇA OS DIFERENCIAIS DAS PORTAS EUCAPRIMER:

- Requadro com montantes e travessas;
- Reforço de fechadura à meia altura nos dois lados;
- Certificação* ABNT PIM (Porta Interna de Madeira).
* Para portas com até 820 mm de largura

VANTAGENS:

- Pronto para instalação;
- Instalação prática e rápida;
- Sistema resistente e durável;
- 1 ano de garantia.

**PEÇA O KIT PORTA DRYWALL
EUCADOOR, AGILIZE A OBRA
E AUMENTE OS LUCROS.**

KIT PORTA DRYWALL



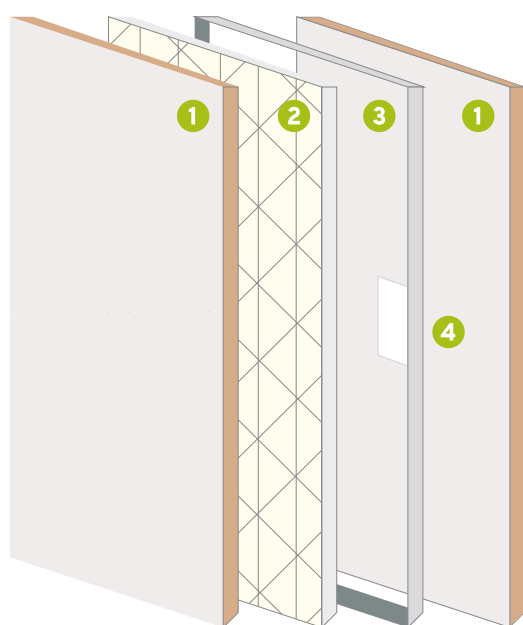


PRODUTOS DA LINHA EUCADOOR. Qualidade e praticidade na sua obra.

A linha Eucadoor oferece uma completa gama de soluções em portas, das mais simples às mais elaboradas, com 5 famílias de produtos: Eucaplac, Eucaprimer, Eucadur, Frisada e Laminada.

A linha Eucaprimer, que acompanha o KIT Porta Drywall, traz portas fornecidas em primer, prontas para receber pintura. As portas desta linha apresentam consumo reduzido de tinta e menor tempo de mão de obra.

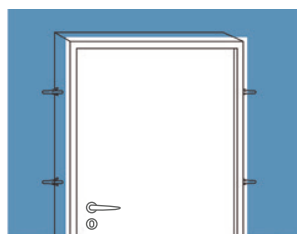
ESTRUTURA DA PORTA EUCAPRIMER:



- 1 Capa com fundo para pintura
- 2 Núcleo vazado
- 3 Requadro
- 4 Reforço nos dois lados para fechadura

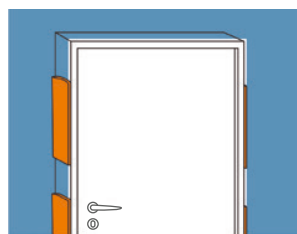
OPÇÕES DE INSTALAÇÃO E MEDIDAS DO VÃO:

Fixação com parafuso:



Largura: KIT + 2 mm
Altura: KIT + 3 mm

Fixação com espuma de poliuretano:



Largura: KIT + 20 mm
Altura: KIT + 10 mm

MEDIDAS:

LARGURA X ALTURA DA PORTA	LARGURA X ALTURA DO KIT
620 X 2.100 mm	670 X 2.170 mm
720 X 2.100 mm	770 X 2.170 mm
820 X 2.100 mm	870 X 2.170 mm
920 X 2.100 mm	970 X 2.170 mm



INSTALAÇÃO:

- O refil de ajuste da porta no batente não deverá exceder 5 mm em cada travessa e 5 mm em cada montante;
- As portas Eucadoor devem ser instaladas somente em ambientes internos e não devem ser expostas à ação da água;
- Em locais sujeitos à umidade, deve-se impermeabilizar a porta.



MANUTENÇÃO:

- A limpeza das portas Eucadoor deve ser feita com pano macio, seco ou moderadamente umedecido em água limpa;
- Em caso de sujeira de difícil remoção, utilize pano com uma solução de água e sabão neutro;
- Não use produtos abrasivos, como lã de aço.



EMBALAGEM:

- As portas Eucadoor são fornecidas em embalagem individual, em paletes com 10 peças;
- As portas devem ser armazenadas em sua embalagem original, em ambiente seco e ventilado, protegidas da ação do sol e da chuva. Deverão permanecer na forma horizontal, sobre estrado plano e nivelado.



PINTURA:

- Para pintura da porta Eucaprimer (porta semiacabada), use lixa para madeira de grana 180/220, de forma suave, até a eliminação do brilho;
- Retire o pó com um pano branco, seco e limpo;
- Pinte a porta com esmalte base solvente ou base água ou epóxi base água, respeitando o tempo de secagem e diluição, de acordo com as instruções do fabricante;
- Recomenda-se aplicação de seladores e tintas Eucatex;
- **IMPORTANTE:** as portas Eucadoor devem ser pintadas apenas com pincel, spray ou cortina de pintura. Pintura por meio de rolo industrial não é recomendada.

APLICAÇÕES:

Indicado para ambientes internos residenciais e comerciais.

eucadoor 
portas Eucatex